

ETIQUETADOS CLAROS



**Exijamos etiquetados claros
para proteger la salud
de nuestros hijos**



Basados en las recomendaciones de la OPS/OMS y en el sistema de etiquetado implementado en Chile, Perú y próximamente Uruguay

Infórmate: www.etiquetadosclaros.org

alianza por la salud alimentaria

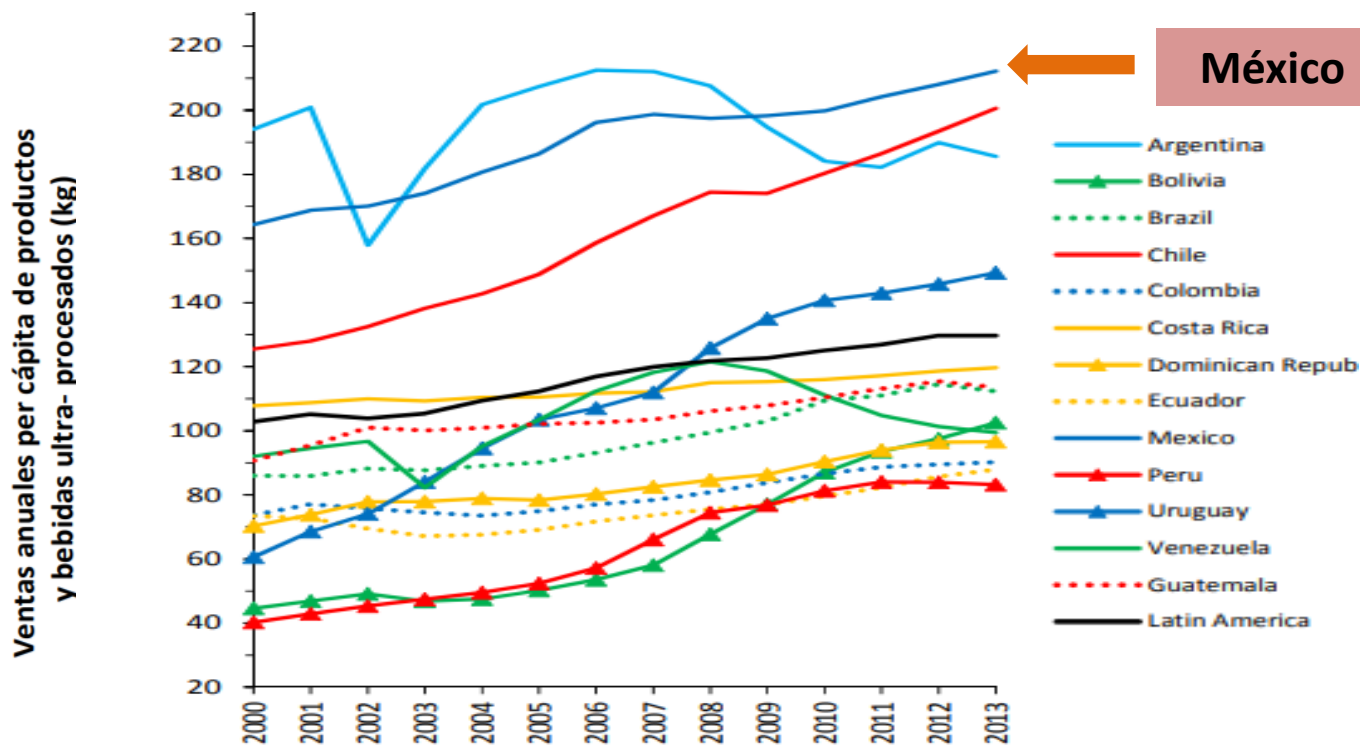
Ciudad de México, 19 de agosto 2019



EL PODER DEL CONSUMIDOR

CONSUMO DE ALIMENTOS ULTRAPROCESADOS

Ventas anuales per cápita de productos ultraprocesados (kg) en 12 países de Latinoamérica, 2000 -2013



(OPS, 2015)



RECOMENDACIONES INTERNACIONALES

Alimentos procesados y ultraprocesados

Azúcares

Grasas saturadas

Sodio

Calorías

Daños a la salud

Recomiendan disminuir su consumo



Organización Panamericana de la Salud



Organización Mundial de la Salud

OFICINA REGIONAL PARA LAS Américas

- **Directrices** ingesta de azúcares y sodio (OMS, 2015 y 2013)
- Modelo de **Perfil de Nutrientes**. (OPS, 2016)
- **Estrategia Mundial** de la Organización Mundial de la Salud sobre Régimen Alimentario, Actividad Física y Salud. (OMS, 2004)
- **Plan de acción** para la prevención de la obesidad en la niñez y la adolescencia. (OPS, 2014)
- **Informe de la Comisión** para acabar con la obesidad infantil (OMS, 2016)



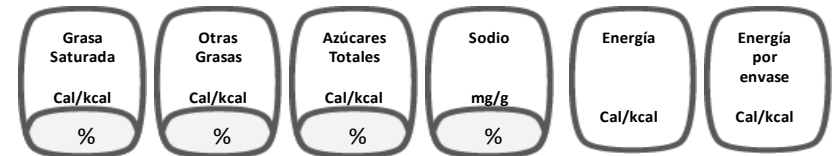
EL ETIQUETADO ACTUAL EN MÉXICO: DESARROLLADO POR LA INDUSTRIA

INDUSTRIA 2011



COFEPRIS 2014

Guías Diarias de Alimentación (GDA)



% de nutrimentos diarios



LA ELABORACIÓN DEL ETIQUETADO: SOLICITUD DE INFORMACIÓN

Pregunta a COFEPRIS: ¿Cuándo se conformó el grupo de trabajo para elaborar estos criterios?

Respuesta de COFEPRIS:

Por otra parte, en lo que se refiere al segundo punto de su consulta, se le informa que los registros documentales en específico las minutas a las que refiere en lo que cabe a la conformación del grupo de trabajo, se señala que las mismas son INEXISTENTES esto en atención a que en ningún momento se conformó algún grupo de trabajo como tal, por ende no existe la documentación solicitada, consistente en la ausencia de estas minutas dada la ausencia del grupo de trabajo, por lo que cabe declarar formalmente la inexistencia de las mismas, garantizándole al solicitante que efectivamente se realizaron las gestiones necesarias para la ubicación de la información de su interés, sin encontrarse información documental alguna que documente lo solicitado dados los argumentos que se precisan respecto a la ausencia de un grupo de trabajo.



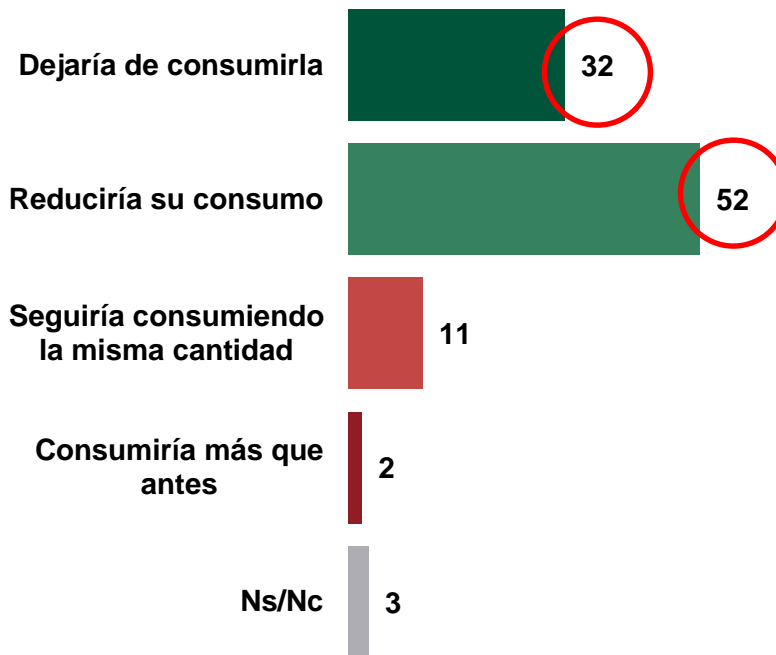
ENCUESTA NACIONAL SOBRE OBESIDAD 2018

87% de los entrevistados resaltó como **muy/algo importante la inclusión de información nutricional clara y confiable**, en los empaques de alimentos.

86% manifiesta estar **muy/algo de acuerdo con que se añada una advertencia al frente de los empaques** de alimentos y bebidas para el contenido azúcar, grasa o sal.



¿Si saliera esta etiqueta en el empaque de alguna de las bebidas que consume regularmente...?



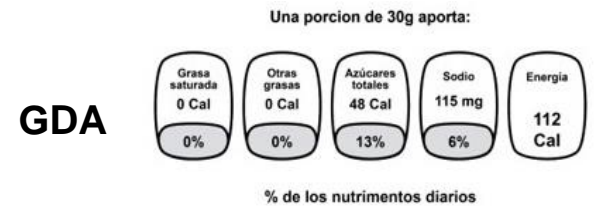
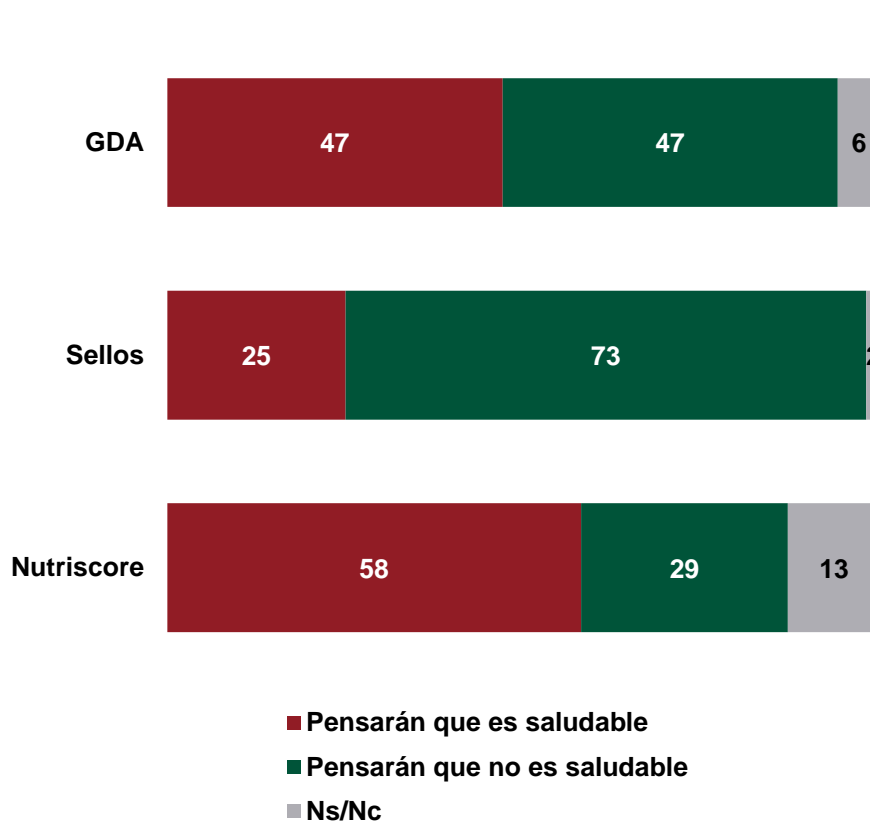
Dinamia & La Alianza por la Salud Alimentaria. Encuesta Nacional sobre Obesidad, 2018.



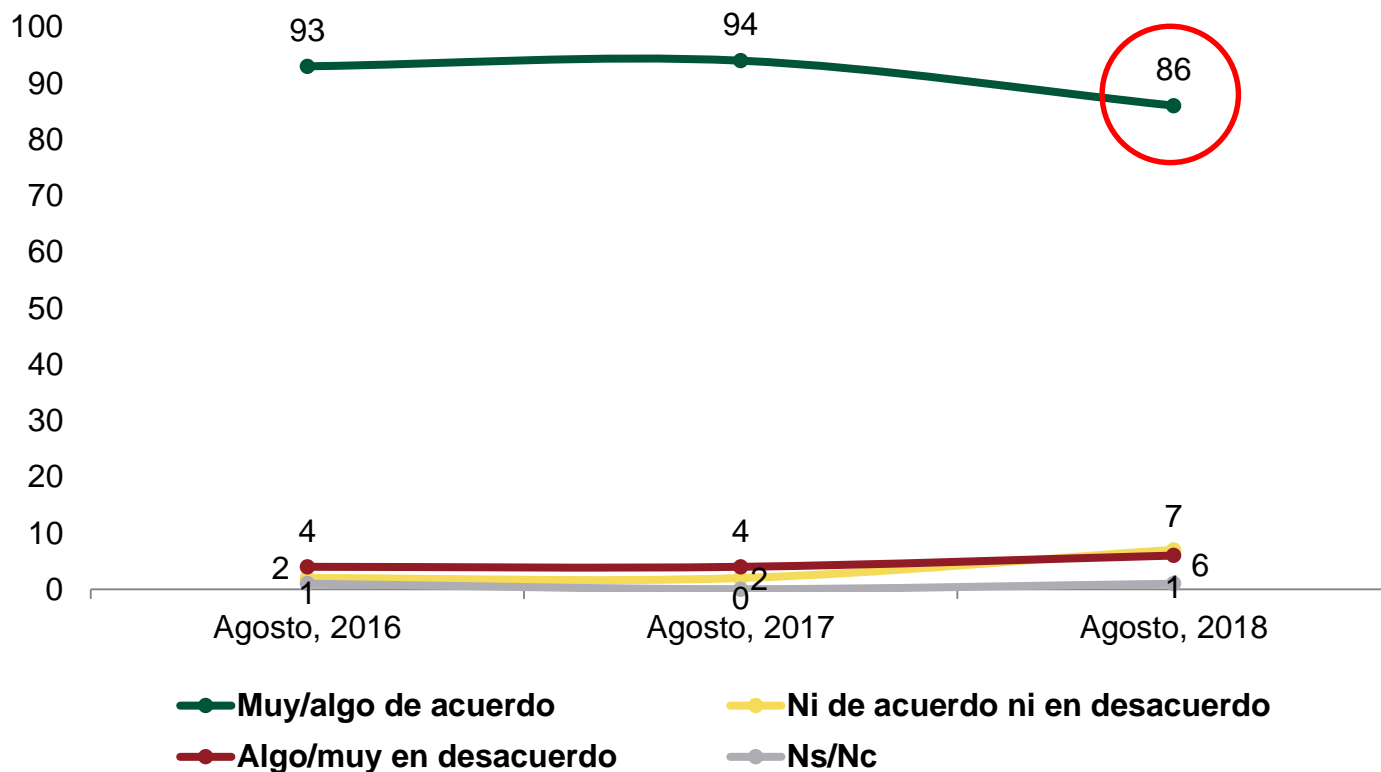
EL PODER DEL CONSUMIDOR

73% opinan que el etiquetado de sellos podría indicar a los consumidores que el producto no es saludable.

Si los consumidores ven esta etiqueta al frente de un producto, ¿qué cree usted que piensen, que es un producto saludable o no saludable?

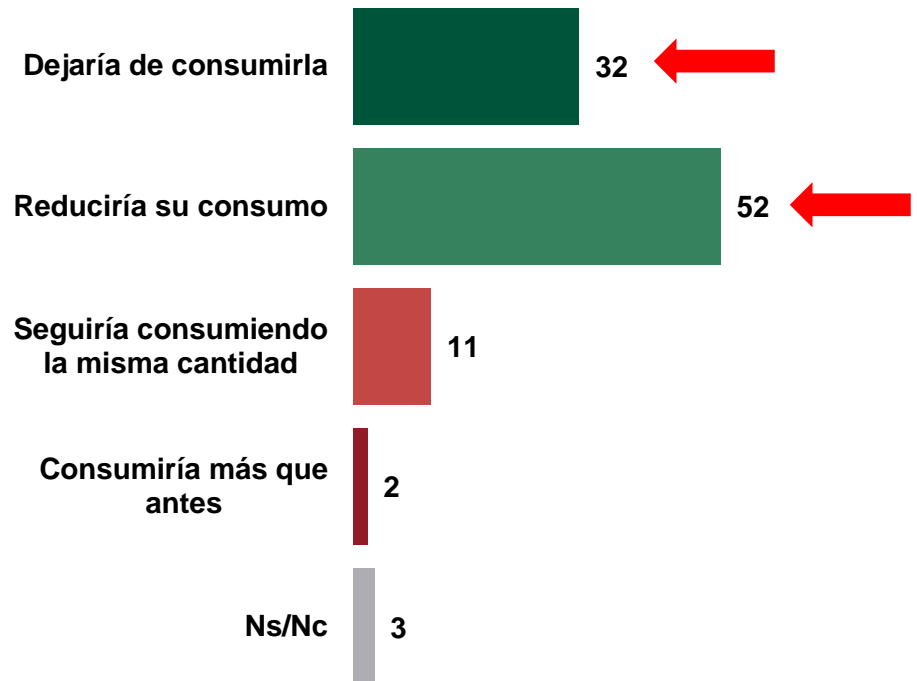


¿Usted qué tan de **acuerdo** o **en desacuerdo** estaría con que se **añada una advertencia al frente de los empaques** de alimentos y bebidas que contienen **más azúcar, grasa o sal** de la que los expertos recomiendan que usted debe consumir?*

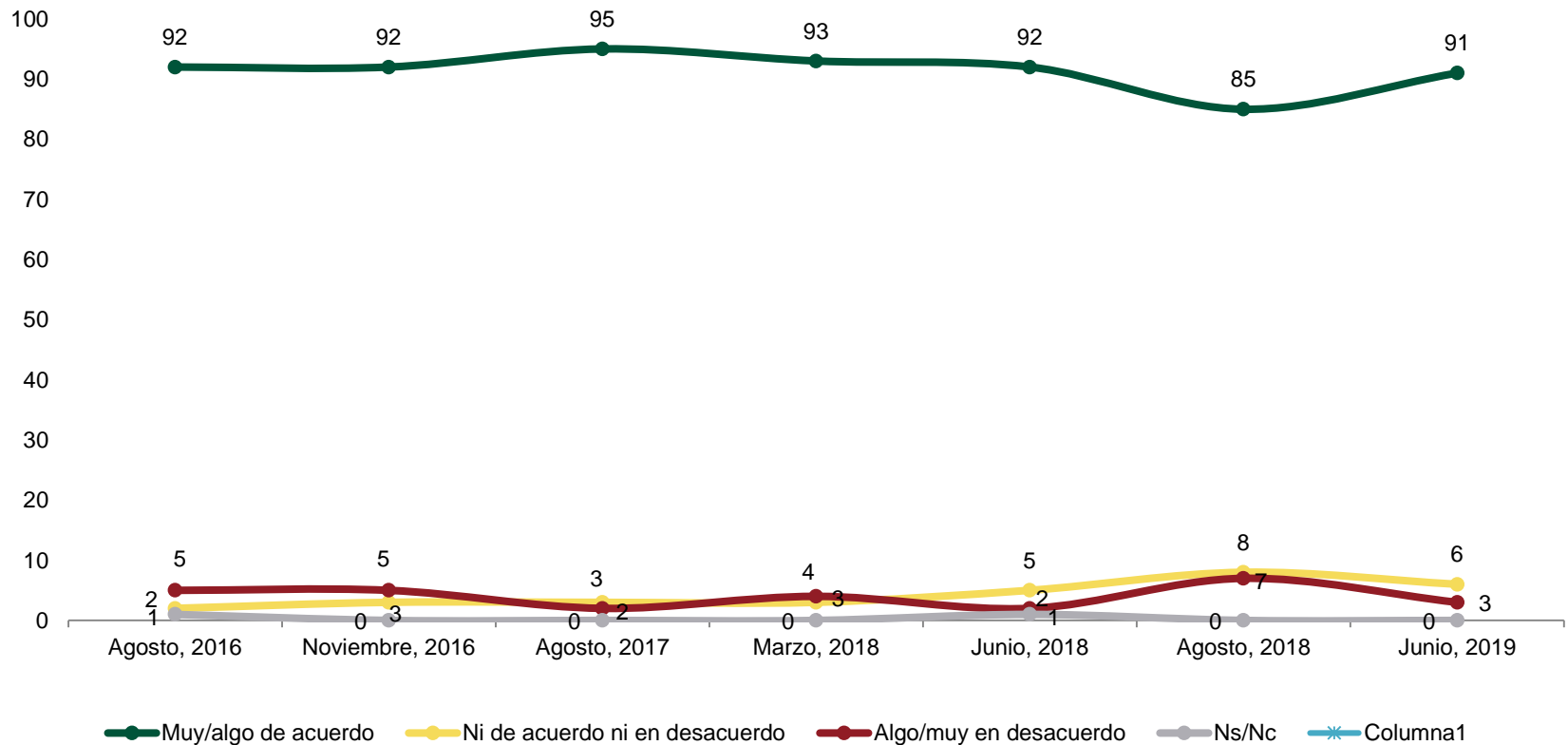


* Antes del levantamiento de 2018 se preguntaba: "¿Usted qué tan de acuerdo o en desacuerdo estaría con que se añada una advertencia al frente de los empaques de alimentos y bebidas que contienen **más azúcar** que los expertos recomiendan que usted debe consumir?"

¿Si saliera esta etiqueta en el empaque de alguna de las bebidas que consume regularmente...?



9 de cada 10 a favor de añadir una advertencia al frente de los empaques de alimentos y bebidas cuando superen los límites establecidos de calorías, azúcares añadidos, grasas saturadas y sal



* En Agosto 2018 se preguntaba: "¿Usted qué tan de acuerdo o en desacuerdo estaría con que se añada una advertencia al frente de los empaques de alimentos y bebidas que contienen **más azúcar** que los expertos recomiendan que usted debe consumir?". Antes de Agosto 2018 el fraseo fue: "¿Usted qué tan de acuerdo o en desacuerdo estaría con que se añada una advertencia al frente de los empaques de alimentos y bebidas que contienen **más azúcar, grasa o sal** de la que los expertos recomiendan que usted debe consumir?".

RESULTADOS ETIQUETADO DE ADVERTENCIA

CHILE



- **92.9 %** entendían la información de los sellos. (MISAL,2018)
- **92.4 %** evaluaron como **buena o muy buena** la propuesta etiquetado frontal.
- La **disponibilidad de productos en escuelas** con sellos se redujo de **91.4% a 15%** entre **2014 a 2016**.

Massri et al. 2019

PERÚ



- El **67%** declararon **reducir o reemplazar** los productos con octógonos.
- Declararon **reemplazo** de productos con octógonos por otros más naturales en **familias con menor nivel socioeconómico**.

Worldpanel de Kantar, 2019

